

Turmdrehkran

Tower Crane / Grue à tour / Gru a torre
Grúa torre / Guindaste de torre

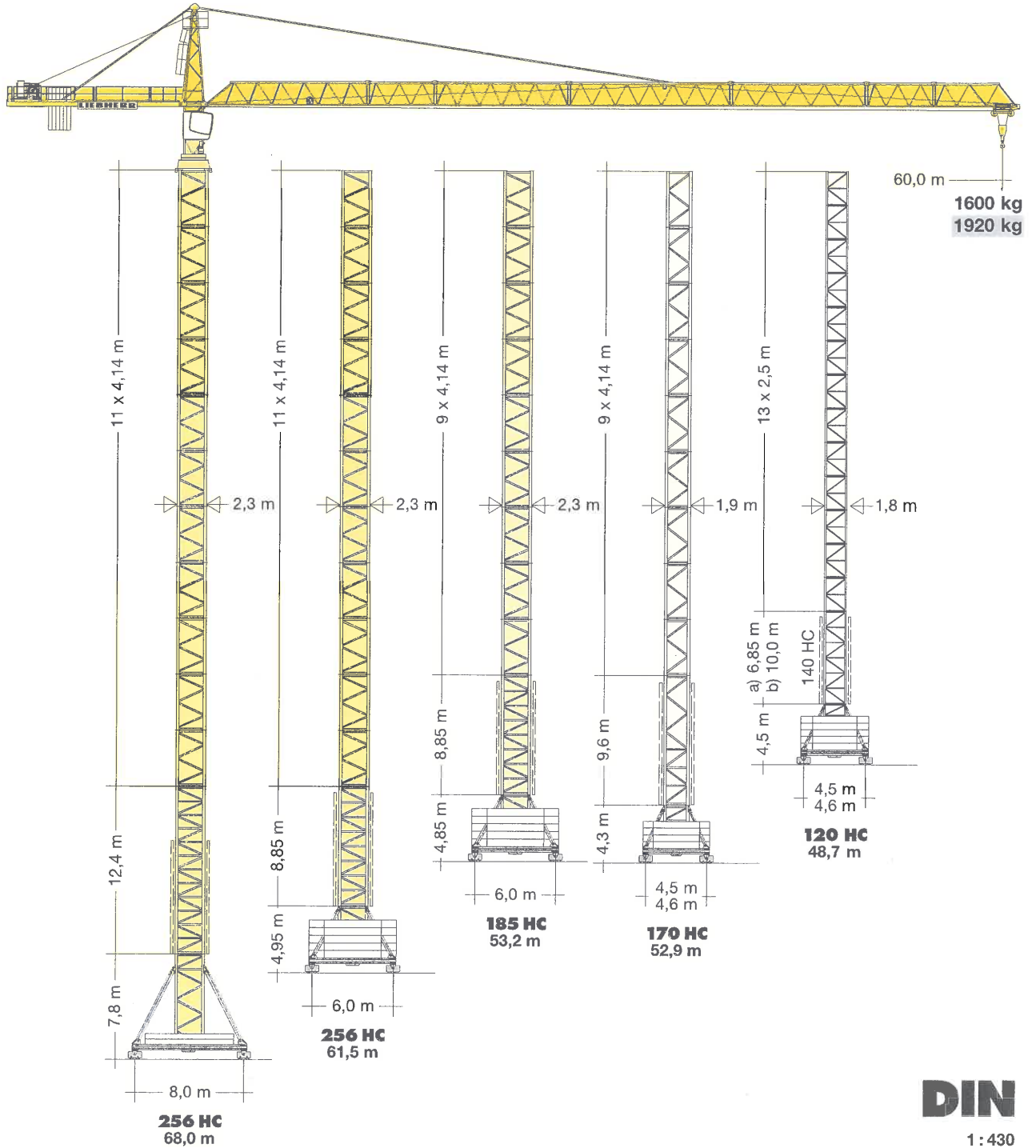
140 EC-H 6 FR.tronic®

140 EC-H 6 Litronic®

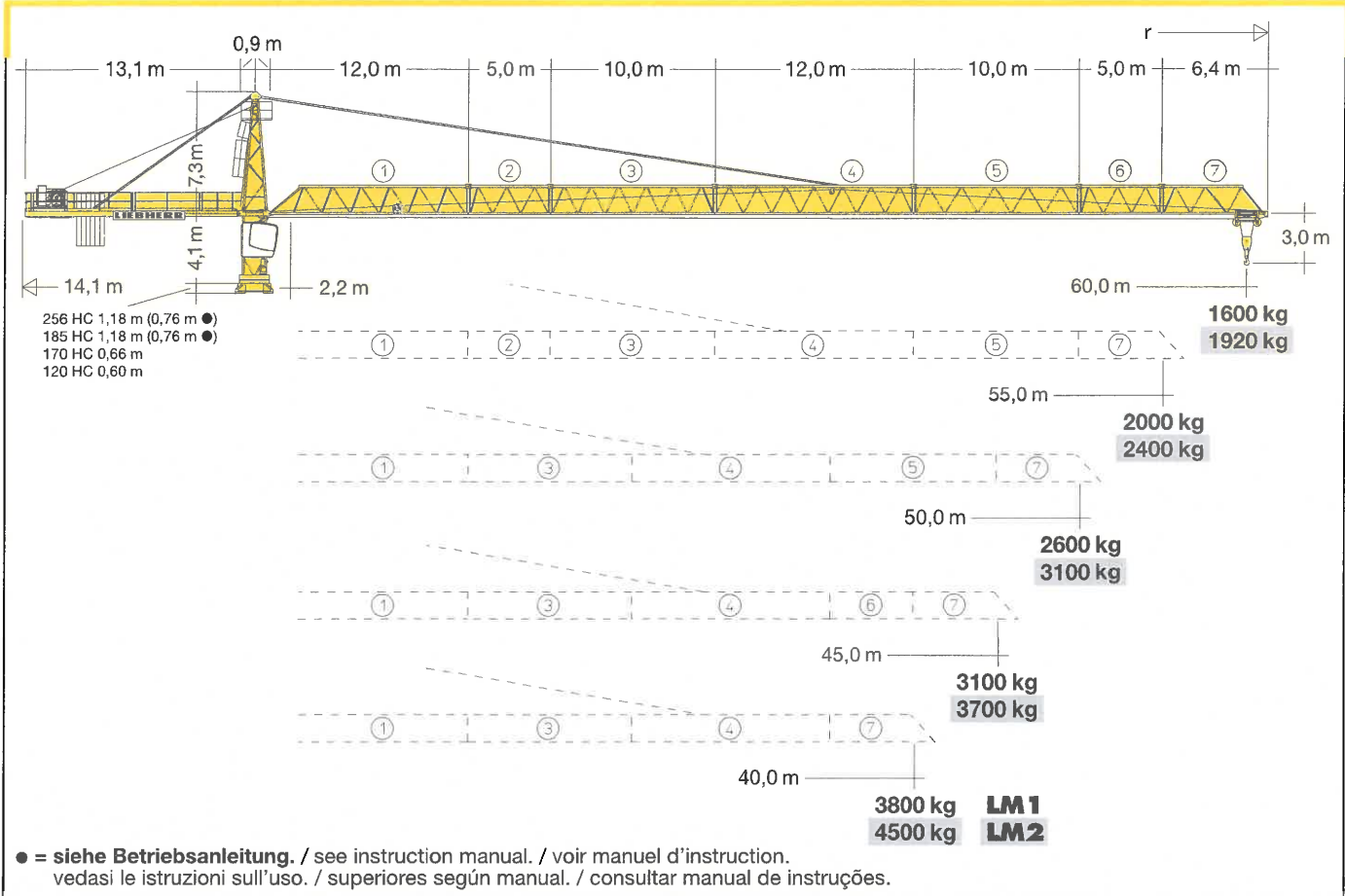
140 EC-H 6 FR.tronic®

140 EC-H 6 Litronic®

140 EC-H 10 FR.tronic®



LIEBHERR



Hubhöhe

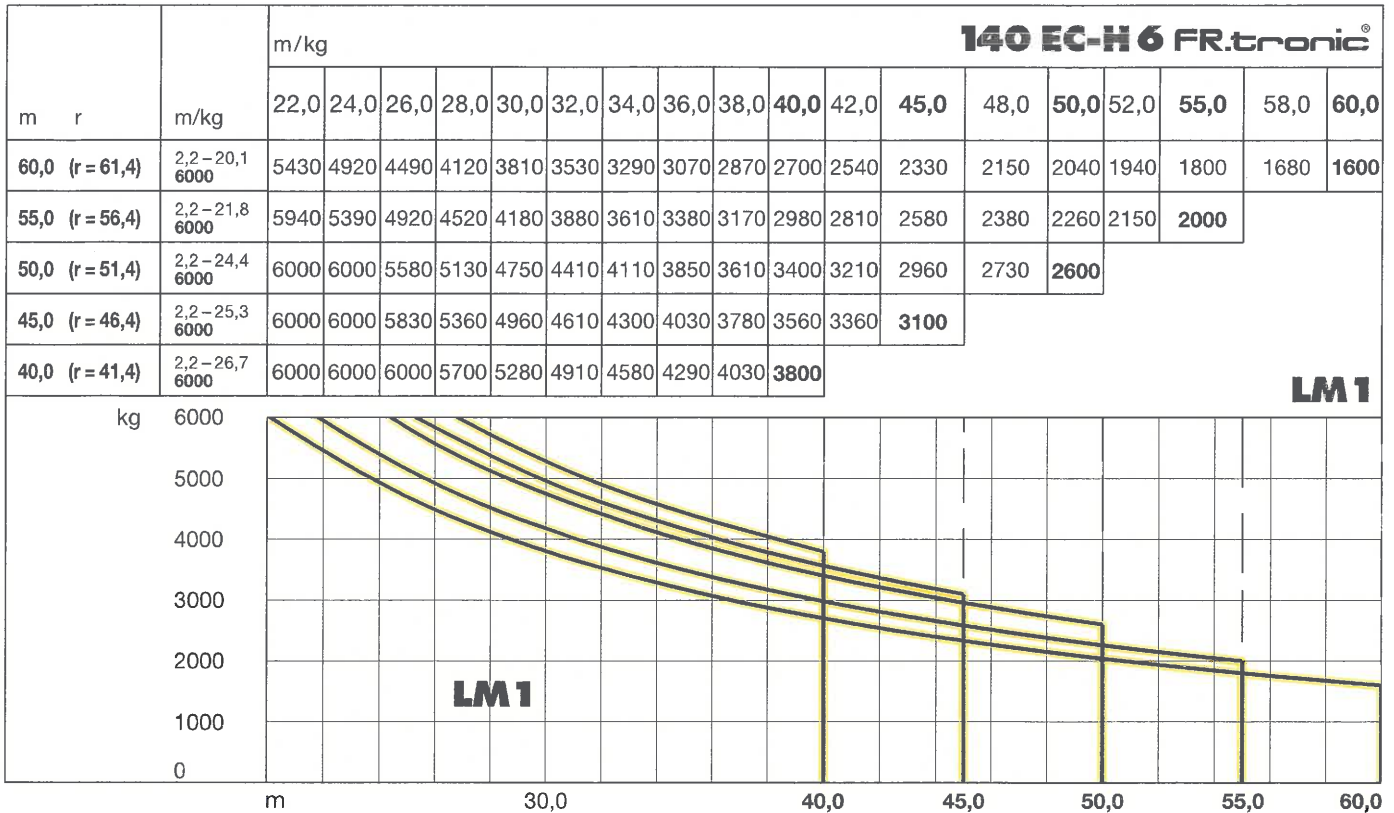
Hoisting height / Hauteur sous crochet / Altezza di sollevamento / Altura bajo gancho / Altura de montagem

		120 HC										
14	-	-	-	-	-	43,8*	47,0*	-	-	-	-	
13	45,5*	48,7*	45,0*	48,2*	42,6*	45,8*	41,3*	44,5*	-	-	-	
12	43,0*	46,2*	42,5*	45,7*	40,1*	43,3*	38,8	42,0	-	-	-	
11	40,5	43,7	40,0	43,2	37,6	40,8	36,3	39,5	-	-	-	
10	38,0	41,2	37,5	40,7	35,1	38,3	33,8	37,0	37,7*	-	37,5*	
9	35,5	38,7	35,0	38,2	32,6	35,8	31,3	34,5	35,2*	38,4*	35,0*	
8	33,0	36,2	32,5	35,7	30,1	33,3	28,8	32,0	32,7	35,9*	32,5	
7	30,5	33,7	30,0	33,2	27,6	30,8	26,3	29,5	30,2	33,4	30,0	
6	28,0	31,2	27,5	30,7	25,1	28,3	23,8	27,0	27,7	30,9	27,5	
5	25,5	28,7	25,0	28,2	22,6	25,8	21,3	24,5	25,2	28,4	25,0	
4	23,0	26,2	22,5	25,7	20,1	23,3	18,8	22,0	22,7	25,9	22,5	
3	20,5	23,7	20,0	23,2	17,6	20,8	16,3	19,5	20,2	23,4	20,0	
2	18,0	21,2	17,5	20,7	15,1	18,3	13,8	17,0	17,7	20,9	17,5	
1	15,5	18,7	15,0	18,2	12,6	15,8	11,3	14,5	15,2	18,4	15,0	
0	a) 13,0 m	b) 16,2	a) 12,5 m	b) 15,7	a) 10,1 m	b) 13,3	a) 8,8 m	b) 12,0	a) 10,2 m	b) 13,4	a) 10,0 m	b) 13,2

* Weitere Hubhöhen, Auslegerlängen sowie Klettern im Gebäude auf Anfrage. / Further hoist heights and jib lengths as well as climbing inside the building on request. / Autres hauteurs sous crochet et longueurs de flèche ainsi que hissage dans le bâtiment sur demande. / Ulteriori altezze gancho, lunghezze braccio così come telescopaggio all'interno dell'edificio: su richiesta. / Para alturas bajo gancho superiores, otros alcances y trepado en el interior del edificio, consultar. / Outras alturas de elevação, comprimentos de lança e subida no edifício: sob consulta.

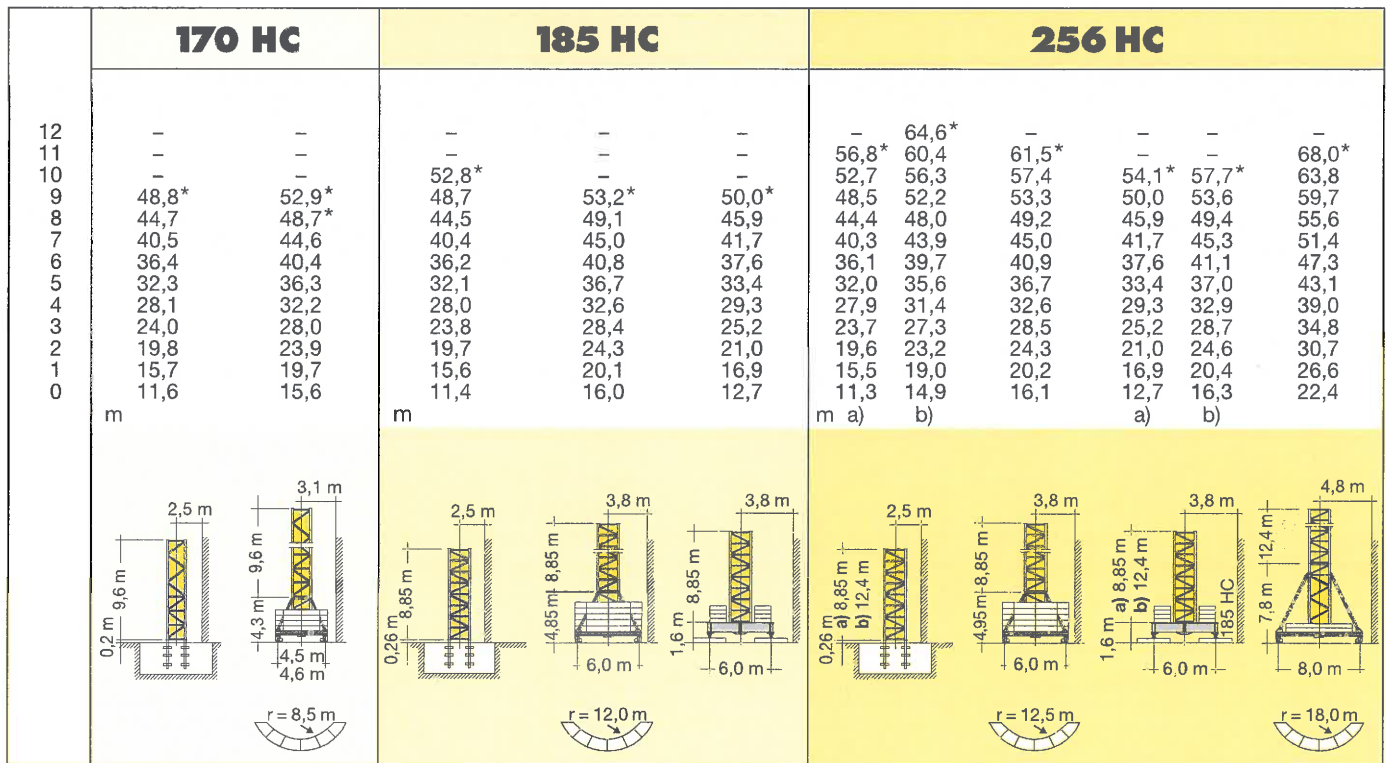
Ausladung und Tragfähigkeit

Radius and capacity / Portée et charge / Sbraccio e portata / Alcances y cargas / Alcance e capacidade de carga



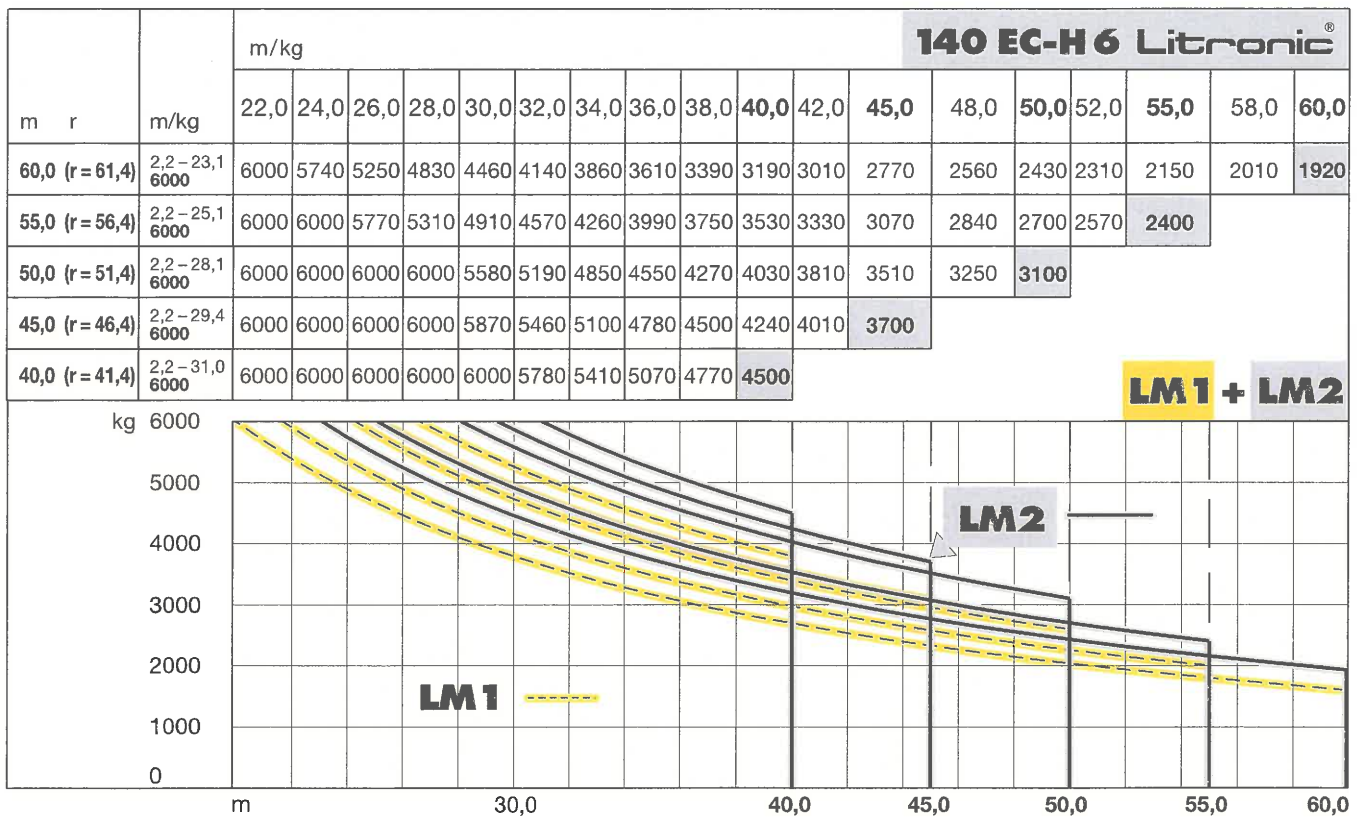
Hubhöhe

Hoisting height / Hauteur sous crochet / Altezza di sollevamento / Altura bajo gancho / Altura de montagem



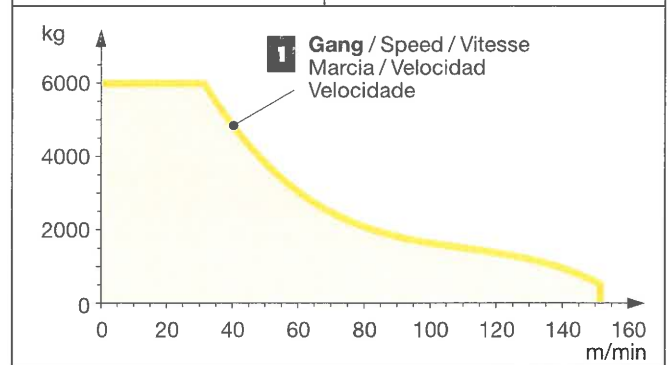
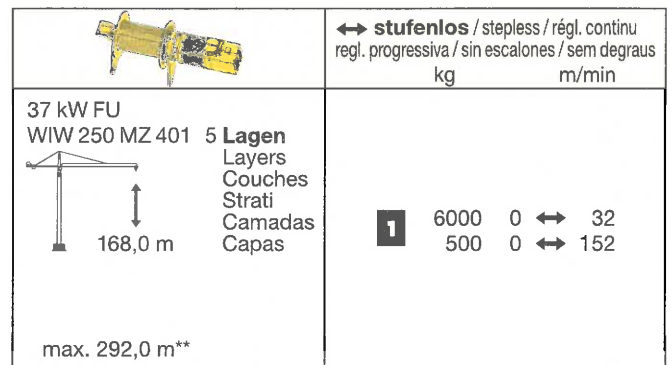
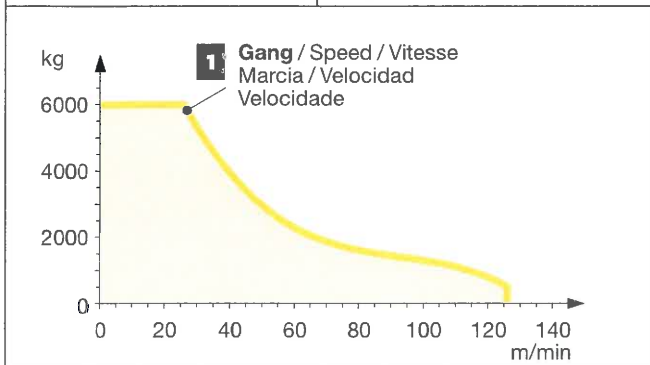
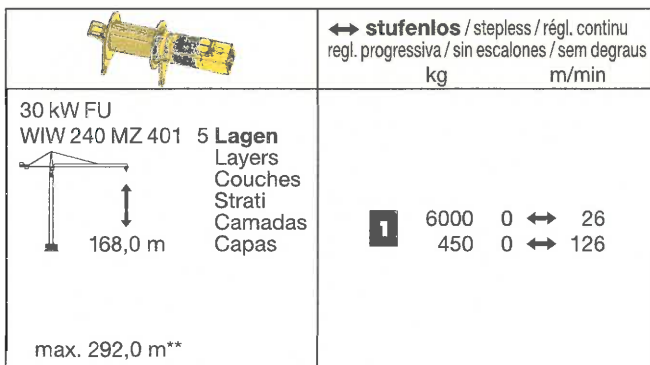
Ausladung und Tragfähigkeit

Radius and capacity / Portée et charge / Sbraccio e portata / Alcances y cargas / Alcance e capacidade de carga



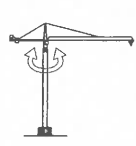

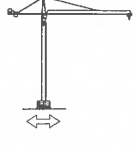
Antriebe FR.tronic®/Litronic®

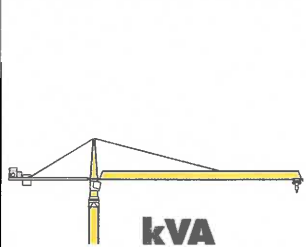
Driving units / Mécanismes d'entraînement / Azionamenti / Mecanismos / Mecanismos



** Weitere Hublastdaten: siehe Betriebsanleitung. / Further hoist load data: see instruction manual. / Autres données de la charge de levage: voir manuel d'instruction. / Altri dati sui carichi sollevati: consultare il manuale d'istruzione. / Alturas bajo grancho superiores según manual. / Outras tabelas de carga: consultar manual de instruções.

LM 2 Abweichende Geschwindigkeiten und Betriebsbedingungen. / Variant speeds and service conditions. / Vitesses et conditions de fonctionnement différentes. / Differenti velocità e condizioni di funzionamento. / Otras velocidades y características de funcionamiento. / Outras velocidades e características de funcionamento.

	U/min 0 ↔ 0,8 sl./min tr./min	1 x 7,5 kW FU
	0 ↔ 100,0 m/min	5,5 kW FU
	25,0 m/min	2 x 4,0 kW (120 HC) 2 x 7,5 kW (256 HC) 2 x 5,5 kW (185 HC, 170 HC)



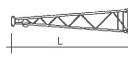







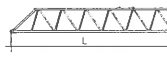

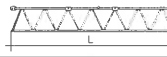



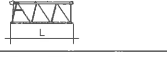





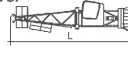

	kVA	30 kW FU 42,0	37 kW FU 47,0
--	------------	------------------	------------------

Litronic: kVA reduzierbar bei zu geringer Netz-Anschlussleistung, siehe BAL. / kVA can be reduced in case of too little power of the mains, see instruction manual. / kVA peut être réduit en cas de trop faible puissance du réseau, voir manuel d'instruction. / kVA riducibili in caso di potenza di rete ridotta (si veda manuale uso e manutenzione) / kVA variable para potencia de red demasiado pequeña, ver Manual de instrucciones. / kVA reduzível no caso de capacidade da rede elétrica muito baixa, ver manual de instruções.

Kolli-Liste

Packing List / Liste de colisage / Lista dei colli / Lista de contenido / Lista de embalagem

Montagegewichte: siehe Betriebsanleitung. / Erection weights: see instruction manual. / Poids de montage: voir manuel de service. / Pesos di montaggio: vedasi le istruzioni sull'uso. / Peso para el montaje: según manual. / Pesos de montagem: vejãem-se as instruções p. uso.

Kranoberteil		Upper part of crane / Partie supérieure de grue / Parte superiore della gru Parte superior grúa / Parte superior do guindaste	L (m)	B (m)	H (m)	kg*		
Pos. Item Rep. Voce Pos. Ref.	Anz. Qty. Qta. Cant. Cant.	Kabine mit Drehbühne / Cabin with slewing platform Cabine avec ensemble mât-cabine / Cabina con piattaforma girevole / Plataforma de giro Cabina com plataforma giratória			120 HC 5,15 170 HC 5,20 185 HC 6,00 256 HC 6,00	2,44 2,45 2,74 2,74	2,48 2,65 2,65 2,65	6900 7200 7500 7500
1	1							
2	1	Turmspitze / Tower head section Porte-flèche / Testa porta-braccio Cabeza de torre / Cabeça de apiao de lança			7,30	1,48	1,70	1870
3	1	Hubwerkseinheit / Hoist gear unit / Treuil de levage Gruppo meccanismo sollevamento / Mecanismo de elevación / Grupo de mecanismo elevatório			2,20	2,34	1,70	2500
4	1	Gegenausleger / Counter-jib Contre-flèche / Controbraccio Contrapluma / Contra-lança			13,11	2,42	0,57	3000
5	1	Gegenausleger mit Hubwerkseinheit Counter-jib with hoist gear unit / Contre-flèche avec treuil de levage / Controbraccio con gruppo meccanismo sollevamento / Contrapluma con mecanismo de elevación / Contra-lança com grupo de mecanismo elevatório			13,11	2,42	2,20	7000
6	1	Ausleger-Anlenkstück / Jib heel section Pied de flèche / Settore articolato di braccio Pluma tramo primero / Base articulada de lança			12,24	1,58	1,79	① 2050
7	1	Ausleger-Zwischenstück / Intermediate jib section Élément intermédiaire de flèche / Spezzone di braccio Tramo intermedio pluma / Peça suplementar da lança			12,30	1,25	1,70	④ 1640
8	2	Ausleger-Zwischenstück / Intermediate jib section Élément intermédiaire de flèche / Spezzone di braccio Tramo intermedio pluma / Peça suplementar da lança			10,30	1,25	1,70	③ 1130 ⑤ 750
9	2	Ausleger-Zwischenstück / Intermediate jib section Élément intermédiaire de flèche / Spezzone di braccio Tramo intermedio pluma / Peça suplementar da lança			5,25	1,25	1,68	⑥ 370 ② 630
10	1	Ausleger-Kopfstück / Jib head section Pointe de flèche / Punta freccia Tramo punta de pluma / Cabeça de lança			6,51	1,43	1,88	⑦ 500
11	1	Laufkatze und Lasthaken / Trolley and hook Chariot de distribution et crochet / Carrello con gancio Carrito y gancho / Carro de ponte e gancho			1,90	1,42	1,38	580
12	1	Drehbühne und Turmspitze / Slewing platform and tower head section / Ensemble mât-cabine et porte-flèche Piattaforma girevole e cuspidi / Plataforma de giro y cabeza torre / Plataforma giratória e cabeça de torre			120 HC 12,20 170 HC 12,20 185 HC 12,70 256 HC 12,70	2,45 2,45 2,74 2,74	2,62 2,62 2,65 2,65	8770 9070 9370 9370
13	1	Ausleger- und Gegenausleger-Abspannung / Jib and counter-jib suspension Haubanage de flèche et de contre-flèche / Attrezzatura di ancoraggio di braccio e controbraccio Tirantes de sost én pluma y contrapluma / Grupo de ancoragem de lança e contra-lança			8,20 5,87	0,55 0,20	0,12 0,16	1170 380

Pos. Rep. Pos. Ref.	Anz. Qty. Qta. Cant.				L (m)	B (m)	H (m)	kg*
Turm Tower / Mât / Torre Torre / Torre								
14	13	Turmstück / Tower section			120 HC 2,50	1,80	1,80	1090
	9	Élément de mât / Elemento di torre			170 HC 4,14	1,90	1,90	1850
	9	Tramo torre / Torre			185 HC 4,14	2,30	2,30	2240
	11				256 HC 4,14	2,30	2,30	2300
15	7	Turmstück lang / Long tower section			120 HC 5,00	1,80	1,80	1830
	3	Élément de mât long / Elemento di torre, lungo			120 HC 10,00	1,80	1,80	3430
		Tramo de torre largo / Peça de torre, comprida			120 HC 12,50	1,80	1,80	4200
16	1	Grundturmstück / Base tower section			140 HC 6,85	1,80	1,80	2930
		Mât de base / Elemento di torre base			140 HC 10,00	1,80	1,80	3990
		Tramo base / Peça de base de torre			170 HC 9,60	1,90	1,90	4480
					185 HC 8,85	2,30	2,30	4280
					256 HC 8,85 (12,42)	2,30 (2,30)	2,30 (2,30)	4830 (7940)
Klettereinrichtung Climbing equipment / Equipement de télescage / Attrezzatura per allungamento della gru Equipo de trepado / Acessórios p. subida no edificio								
17	1	Führungsstück kpl. / Guide section cpl. / Cage			120 HC 6,45	2,10	2,42	2660
		télescopique cpl. / Gabbia di sopraelevazione compl.			120 HC 9,60	2,10	2,42	4410
		Torre de montaje completa / Peça de guia compl.			170 HC 9,04	2,31	2,28	4750
					185 HC 8,39	2,68	2,58 (3,04)	5100
					256 HC 8,39	2,68	2,58 (3,04)	5100
18	1	Hydraulikanlage, Stütz- u. Klettertraverse / Hydraulic unit, supporting a climbing cross members / Système hydraulique avec traverses d'appui et de télescage			120 HC 2,87	2,12	1,06	1050
		Sistema idraulico, travessa di appoggio e allungamento gru / Sistema hidráulico con traviesa de apoyo y trepado / Instalação hidráulica, travessa de apoio e subida			170 HC 2,00	1,10	1,00	1100
					185 HC 2,30	1,25	1,00	1150
					256 HC 2,30	1,25	1,00	1150
Unterwagen Undercarriage / Châssis / Carro della gru Carro con mástil / Carro de guindaste								
19	2	Fahrschemel mit Antrieb / Rail bogie with drive			120 HC 1,38	0,88	0,87	900
		Bogie moteur / Telaio con gruppo propulsore			170 HC 1,46	0,84	0,87	920
		Caja rodillo motriz / Quadro sem grupo de propulsão			185 HC 1,46	0,84	0,87	920
					256 HC 1,63 (1,46)	0,92 (0,84)	0,95 (0,87)	1690 (920)
20	2	Fahrschemel ohne Antrieb / Rail bogie without drive			120 HC 1,17	0,60	0,87	860
		Bogie fou / Telaio senza gruppo propulsore / Caja rodillo conducido / Quadro com grupo de propulsão			170 HC 1,15	0,60	0,87	880
					185 HC 1,15	0,60	0,87	880
					256 HC 1,37 (1,15)	0,62 (0,60)	0,95 (0,87)	1340 (880)
21	1	Tragholm lang / Long support arm			120 HC 7,12	0,78	0,65	950
		Longeron long / Longherone lungo			170 HC 7,15	0,80	0,70	1070
		Brazo soporte largo / Travessa comprida			185 HC 9,10	0,82	0,74	1350
					256 HC 9,10 (11,95)	0,80 (0,82)	0,80 (0,80)	1650 (2200)
22	2	Tragholm kurz / Short support arm			120 HC 3,45	0,56	0,55	408
		Longeron court / Longherone corto			170 HC 3,45	0,60	0,70	500
		Brazo soporte corto / Travessa curta			185 HC 4,41	0,62	0,71	615
					256 HC 4,45 (5,58)	0,77 (0,65)	0,77 (0,77)	800 (1035)
23	2 + 2	Randträger / Border support			120 HC 4,02	0,35	0,12	95
		Traverse / Supporti base			170 HC 4,08 - 4,30	0,16 - 0,33	0,11 - 0,14	80 - 200
		Traviesa / Apoio de bordo			185 HC 5,48 - 5,46	0,11 - 0,17	0,16 - 0,38	118 - 454
					256 HC 5,46 - 5,40	0,11 - 0,18	0,16 - 0,38	175 - 525
					(7,52 - 7,46)	(0,10 - 0,17)	(0,10 - 0,38)	(366 - 912)
24	4	Stützholm / Support strut			120 HC 3,78	0,15	0,22	200
		Hauban de châssis / Correnti di appoggio			170 HC 3,53	0,25	0,17	240
		Tirante vertical / Travessa de apoio			185 HC 4,23	0,17	0,25	275
					256 HC 4,14 (6,55)	0,18 (0,22)	0,25 (0,25)	320 (600)
25	1	Unterwagen-Turmstück / Undercarriage tower section			120 HC 3,50	2,06	2,06	1320
		Mât de châssis / Elemento di torre del carro			170 HC 3,30	2,15	2,15	2000
		Tramo de carro / Peça de torre do chassis			185 HC 3,73	2,52	2,52	1950
					256 HC 3,73 (6,70)	2,62 (2,53)	2,62 (2,53)	2550 (3800)
26	1	Stapel Aufstiege und Podeste / Bundle of ladders and platforms			120 HC 3,50	1,20	1,00	1000
		Faisceau d'échelles et de plates-formes / Serie di scale e rampe						
		Paquete de escaleras y plataformas / Escadas e patamares						
27	1	Kiste mit Kleinteilen / Crate with small parts			2,00	1,00	1,00	2000
		Caisse contenant des accessoires / Cassa con accessori						
		Caja con accesorios / Caixa de acessórios						

() **Angaben in Klammern gelten für 8 m-Unterwagen.** / The data in brackets are valid for an undercarriage of 8 m. / Les données techniques indiquées entre parenthèses sont valables pour un châssis de 8 m. / Caratteristiche in (...) valgono per carro di 8 m. / Los datos entre paréntesis son válidos para carro de 8 m. / Características em (...) válidas pelo chassis de 8 m.

* **Einzelgewichte.** / Single weights. / Poids individuels. / Pesì di componenti. / Pesos unitarios. / Pesos de peças componentes.

Konstruktionsänderungen vorbehalten!
Subject to alterations! / Sous réserves de modifications!
Si fa riserva di modifiche! / Sujeto a modificaciones!
Salvo modificação da construação!

Sämtliche Angaben erfolgen ohne Gewähr. / This information is supplied without liability.
Ces renseignements sont sans garantie. / Le indicazioni contenute si intendono salvo errori ed omissioni.
Declinamos toda responsabilidad derivada de la información proporcionada. / Declinamos qualquer responsabilidade quanto à informação fornecida.

121 P - 3902 H1 B3 DIN 15018 • BGL C.0.10.0140 • 03.07 / 6

Printed in Germany.